

कर्मचारी चयन आयोग (पूर्वी क्षेत्र)  
वेबसाइट: [www.sscer.org](http://www.sscer.org)  
हेल्पलाइन नम्बर: 9477461228/9477461229  
ई-मेल आई डी: [contact-sscer@gov.in](mailto:contact-sscer@gov.in)



Staff Selection Commission (Eastern Region)  
Website : [www.sscer.org](http://www.sscer.org)  
Helpline No. : 9477461228/9477461229  
Email id : [contact-sscer@gov.in](mailto:contact-sscer@gov.in)

ई-प्रवेश प्रमाणपत्र / e-ADMISSION CERTIFICATE  
संयुक्त स्नातक स्तरीय परीक्षा, 2024 (चरण - I)  
COMBINED GRADUATE LEVEL EXAMINATION, 2024 (TIER-I)



अनुक्रमांक सं.:  
Roll No. : 4417015573

(यूजर आई डी के रूप में प्रयोग करें) (to be used as User ID)

परीक्षा के लिए पासवर्ड:  
Password for Examination : 08122002

पहचान के निशान:  
Identification Mark : DARK SPOT ON UPPER LEFT ARM


रजि. सं.:  
Registration No: 10015354156

प्रलिपिक के लिए विकल्प:  
Opted for Scribe : NO

उम्मीदवार द्वारा चुनी गई भाषा:  
Language chosen by the candidate :

प्रतिपूरक समय के लिए पात्रता:  
Eligible for Compensatory Time : NO

परीक्षा तिथि / Exam Date	उपस्थित होने का समय / Reporting Time	प्रवेश बंद होने का समय / Entry Closing Time
25-09-2024	11:15 AM	12:00 PM

उम्मीदवार का नाम / Candidate's Name	उम्मीदवार का नया या बदला हुआ नाम / Candidate's New or Changed Name	लिंग / Gender	 <i>Rishav Seth</i>
RISHAV SETH		Male	
जन्म तिथि / Date of Birth	श्रेणी / Category		
08-12-2002	UR		
उम्मीदवार का पता / Candidate's Address			
DR B B BANERJEE ROAD SCHOOL PARA RANIGANJ, Paschim Bardhaman West Bengal, 713347			

परीक्षा की तिथि और समय / Date & Time of Examination	परीक्षा केंद्र / Examination Venue
25-09-2024 12:30 PM to 01:30 PM	ION DIGITAL ZONE IDZ ASANSOL RITUSHREE ASSESSMENT CENTER, DEB RESIDENCY, VIDYASAGAR SARANI, GT ROAD, OPPOSITE OF ASANSOL DURGAPUR POLICE COMMISSIONERATE OFFICE, DIST - PASCHIM BARDHAMAN, ASANSOL, WEST BENGAL - 713304

अभ्यर्थियों के लिए विशिष्ट निर्देश / SPECIAL INSTRUCTIONS FOR THE CANDIDATES

# अभ्यर्थी जो स्क्राइब सुविधा/लिखने की गति की शारीरिक सीमा के कारण प्रति घंटे 20 मिनट का प्रतिपूरक समय का लाभ उठाना चाहते हैं उनके परीक्षा विज्ञप्ति के अनुबंध-IIA/अनुबंध-I एवं अनुबंध-II के प्रोफार्मा के अनुसार सरकारी स्वास्थ्य देखभाल संस्थान के मुख्य चिकित्सा अधिकारी/सिविल सर्जन/चिकित्सा अधीक्षक से मूल चिकित्सा प्रमाण पत्र के साथ एक फोटोकॉपी परीक्षा स्थल पर अवश्य लानी होगी।  
# CANDIDATE AVAILING SCRIBE FACILITY/COMPENSATORY TIME OF 20 MINUTES PER HOUR DUE TO PHYSICAL LIMITATION OF WRITING SPEED, MUST BRING ORIGINAL MEDICAL CERTIFICATE WITH A PHOTOCOPY FROM THE CHIEF MEDICAL OFFICER/CIVIL SURGEON/MEDICAL SUPERINTENDENT OF A GOVERNMENT HEALTH CARE INSTITUTE AS PER PROFORMA AT ANNEXURE-IA AND ANNEXURE-II/ANNEXURE-I AND ANNEXURE-II OF THE NOTICE OF EXAMINATION AT EXAM VENUE.

- उम्मीदवार को एक मूल फोटो पहचान पत्र ले जाना चाहिए जिसमें जन्म तिथि (तिथि, माह और वर्ष सहित) एक ही जन्म तिथि हो, जैसा कि प्रवेश प्रमाण पत्र पर मुद्रित किया गया है।  
Candidate must carry an original photo identity card having the same Date of Birth (including Date, Month & Year) & Name as printed on the Admission Certificate.
- यदि फोटो पहचान पत्र में एक ही जन्म तिथि (तिथि, माह और वर्ष सहित) नहीं है, तो उम्मीदवार को अपनी जन्म तिथि के प्रमाण के रूप में एक अतिरिक्त प्रमाण पत्र (मूल में) ले जाना चाहिए।  
If photo identity card does not have the same Date of Birth (including Date, Month & Year) & Name then the candidate must carry an additional certificate (in original) as proof of their Date of Birth & Name.
- प्रवेश प्रमाण पत्र और फोटो आईडी / जन्म तिथि के समर्थन में लाए गए प्रमाण पत्र में उल्लिखित जन्म तिथि में बेमेल होने की स्थिति में, उम्मीदवार को परीक्षा में शामिल होने की अनुमति नहीं दी जाएगी।  
In case of mismatch in the date of birth mentioned in the admission certificate and photo ID or certificate brought in support of date of birth, the candidate will not be allowed to appear in the examination.
- प्रवेश पत्र को अंतिम परिणाम तक सुरक्षित रूप से रखा जाना चाहिए। खो जाने की स्थिति में दोबारा रोल नंबर नहीं दिया जायेगा।  
The admit card must be kept safely till final result. Roll Numbers cannot be given again if lost.

चरण-I / Tier-I	विषय / Subject	प्रश्नों की संख्या / No. of Questions	अधिकतम अंक / Max. Marks
(वस्तुनिष्ठ प्रकार) (Objective Type)	(A) सामान्य बुद्धिमत्ता एवं तर्कशक्ति / General Intelligence and Reasoning	25	50
	(B) सामान्य जानकारी / General Awareness	25	50
	(C) परिमाणात्मक अभिरुचि / Quantitative Aptitude	25	50
	(D) अंग्रेजी परिज्ञान / English Comprehension	25	50

कृपया निर्देशों को ध्यान से पढ़ें। हालाँकि, इन्हें परीक्षा स्थल पर ले जाने की आवश्यकता नहीं है।

Please read the instructions carefully. However, the same need not to be carried into the examination venue.

### अभ्यर्थियों के लिए सामान्य निर्देश / GENERAL INSTRUCTIONS FOR THE CANDIDATES

- अभ्यर्थियों को सलाह दी जाती है कि वे प्रवेशपत्र में दिए गए रिपोर्टिंग/प्रवेश-समय में निर्धारित समय स्लॉट के अनुसार केंद्र पहुंचें।  
The candidates are advised to reach centre as per the time slot indicated against Reporting/ Entry time in the admit card.
- अभ्यर्थी ध्यान दें कि किसी भी परिस्थिति में या किसी भी कारण से प्रवेश-समय के बाद किसी भी अभ्यर्थी को प्रवेश करने की अनुमति नहीं दी जाएगी। प्रवेश-समय के बाद गेटों को हर हाल में बंद कर दिया जाएगा।  
Candidates should note that no candidate will be allowed entry after the entry closing time in any circumstance or due to any reason. Gates will be closed strictly at entry closing time.
- अभ्यर्थी परीक्षा के लिए रिपोर्टिंग के समय सदैव निम्नलिखित अपने साथ लाएं :  
Candidates should invariably bring the following at the time of reporting for the examination:
  - प्रवेश-पत्र**  
**Admission Certificate**
  - सफ़्ट फोटो वाला मूल रूप में कम से कम एक फोटोयुक्त वैध पहचान प्रमाण (अपेक्षित फोटो पहचान-प्रमाण जैसे कि 1. पासपोर्ट, 2. आधार कार्ड / ई आधार का प्रिंट आउट, 3. ड्राइविंग लाइसेंस, 4. केंद्रीय सरकार/राज्य सरकार/सार्वजनिक क्षेत्र के उपक्रम द्वारा कर्मचारियों को जारी किया गया सेवा पहचान-पत्र, 5. विश्वविद्यालय / कॉलेज / स्कूल द्वारा जारी किया गया पहचान-पत्र, 6. मतदाता पहचान-पत्र, 7. पैन कार्ड, 8. रक्षा मंत्रालय द्वारा जारी किया गया भूतपूर्व सैनिक निर्मुक्ति पुस्तक, 9. केन्द्रीय सरकार/राज्य सरकार द्वारा जारी कोई अन्य फोटो पहचान प्रमाण।  
At least one valid photo bearing identity proof in ORIGINAL with clear photograph (Eligible photo identity proofs such as 1. Passport, 2. Aadhaar Card/Print out of e-Aadhaar, 3. Driving License, 4. Service ID Card issued to employees by Central Govt./State Govt./ PSUs, 5. ID Card issued by University/College/School 6. Voter's ID Card, 7. PAN Card, 8. Ex-Servicemen Discharge Book issued by Ministry of Defence, 9. Any other Photo Identity Proof issued by Central Govt./ State Govt.).
  - यदि फोटो पहचान पत्र पर पूर्ण जन्मतिथि अंकित नहीं है, तो उम्मीदवार को अपनी जन्म-तिथि के साक्ष्य के रूप में एक अतिरिक्त मूल दस्तावेज लाना होगा जिसमें जन्म तिथि वही हो जो प्रवेश-पत्र में अंकित है (जैसे- सीबीएसई/आईसीएसई/राज्य बोर्ड द्वारा जारी 10वीं कक्षा का प्रवेशपत्र/पास प्रमाण-पत्र/अंक-पत्र; जन्म प्रमाण-पत्र, श्रेणी प्रमाण-पत्र)। यदि प्रवेश प्रमाण-पत्र में उल्लिखित जन्म तिथि और जन्मतिथि के समर्थन में लाए गए फोटो पहचान पत्र/प्रमाण पत्र मेल नहीं खाते हैं तो अभ्यर्थी को परीक्षा में बैठने की अनुमति नहीं दी जाएगी।  
If the Photo Identity Card does not contain the complete Date of Birth, then the candidate must carry an additional original document having the Date of Birth as printed on the Admission Certificate (e.g. Admit Card/ Pass Certificate/ Marks Sheet of 10th Class issued only by CBSE/ ICSE/ State Boards; Birth Certificate, Category Certificate etc. issued only by Central Govt. / State Govt. / PSUs). **In case of a mismatch in the Date of Birth mentioned in the Admission Certificate and Photo ID Proof/ the Certificate brought in support of Date of Birth, the candidate will not be allowed to appear in the examination.**
  - पारदर्शी पानी की बोतल।**  
**Transparent water bottle**
- परीक्षा अधिकारियों की अनुमति के बिना किसी भी अभ्यर्थी को किसी भी कारण से परीक्षा समाप्त होने के समय से पहले परीक्षा लैब को छोड़ने की अनुमति नहीं दी जाएगी। यदि अभ्यर्थी परीक्षा अधिकारियों की अनुमति के बिना लैब छोड़ देता है, तो उसे परीक्षा लैब में फिर से प्रवेश करने की अनुमति नहीं दी जाएगी और उसकी अभ्यर्थिता रद्द कर दी जाएगी।  
No candidate will be allowed to leave the examination lab before the completion of the examination time for any reason without permission from the exam Functionaries. Once a candidate leaves the lab without the permission of the exam functionaries, he/she shall not be allowed to re-enter the examination lab and his/her candidature shall be cancelled.
- अभ्यर्थियों को प्रवेश प्रमाणपत्र में निर्दिष्ट स्थल पर ही परीक्षा में बैठने की अनुमति होगी।  
Candidates shall be permitted to appear in the exam only at the venue as specified in the Admission Certificate.
- अभ्यर्थियों को सलाह दी जाती है कि वे कम से कम एक दिन पहले परीक्षा स्थल पर जाएं ताकि वे परीक्षा की तारीख को समय पर परीक्षा स्थल पर पहुंच सकें।  
Candidates are advised to visit the exam venue at least one day in advance so that they can reach the examination venue on the date of exam in time.
- अभ्यर्थियों को यह सुनिश्चित कर लेना चाहिए कि वे एक से अधिक बार परीक्षा में उपस्थित न हों। अन्यथा ऐसे अभ्यर्थियों की अभ्यर्थिता रद्द कर दी जाएगी और उनके खिलाफ उचित कार्रवाई की जाएगी।  
Candidates must ensure that they do not appear in the examination more than once. Otherwise candidature of such candidates would be cancelled and appropriate action will be taken against them.
- अभ्यर्थियों की अभ्यर्थिता विशुद्ध रूप से अनंतिम है। यह सलाह दी जाती है कि अभ्यर्थी स्वयं को संतुष्ट कर लें कि वे सभी पात्रता शर्तों को पूरा करते हैं। यदि किसी भी स्तर पर, यह पाया जाता है कि कोई अभ्यर्थी पात्रता शर्तों में से किसी भी शर्त को पूरा नहीं करता है, तो उसकी अभ्यर्थिता रद्द कर दी जाएगी।  
Candidature of candidates is purely provisional. It is advised that candidates should satisfy themselves that they fulfil all the eligibility conditions. If at any stage, it is found that a candidate does not fulfill any of the eligibility conditions, his/her candidature shall be cancelled.
- परीक्षा लैब में निषिद्ध वस्तुएं, जैसे- घड़ी, किताबें, पेन, पेपर चिट, पत्रिकाएं, इलेक्ट्रॉनिक गैजेट्स (मोबाइल फोन, ब्लूटूथ डिवाइस, हेड फोन, पेन / बटनहोल / स्पाई कैमरा, स्कैनर, कैलकुलेटर, स्टोरेज डिवाइस आदि) लाने की सख्त मनाही है। यदि परीक्षा लैब में किसी अभ्यर्थी के पास ऐसी कोई वस्तु पाई जाती है, तो उसकी अभ्यर्थिता रद्द की जा सकती है और उसके खिलाफ कानूनी / आपराधिक कार्यवाही शुरू की जा सकती है। मौजूदा नियमों के अनुसार, वह भविष्य में आयोग की आयोजित होने वाली परीक्षाओं में उपस्थित होने से वंचित होने के लिए उत्तरदायी होगा/होगी।  
Prohibited items such as watches, books, pens, paper chits, magazines, electronic gadgets (mobile phones, Bluetooth devices, head phones, pen/ buttonhole/ spy cameras, scanner, calculator, storage devices etc) are strictly not allowed in the examination lab. If any such item is found in the possession of a candidate in the examination lab, his/her candidature is liable to be cancelled and legal/criminal proceedings could be initiated against him/her. He/she would also be liable to be debarred from appearing in future examinations of the Commission as per extant rules.
- अभ्यर्थियों को नोज़-पिन, कंगन, झुमके, चार्म (charms), कड़ा आदि जैसी वस्तुओं को पहनने से बचना चाहिए। यदि किसी व्यक्ति को धर्म/रीति-रिवाजों के कारण विशिष्ट पोशाक पहनने की आवश्यकता होती है, तो उनकी तलाशी में अधिक समय लग सकता है और इसलिए अभ्यर्थियों को परीक्षा स्थल पर जल्दी रिपोर्ट करना चाहिए।  
Candidates should avoid wearing items like nose pins, bracelets, earrings, charms, kadas etc. In case, religion/ customs require candidates to wear specific attire, the frisking may take more time and therefore candidates should report at the venue of examination early.
- अभ्यर्थियों को सलाह दी जाती है कि वे परीक्षा स्थल में बैग और निषिद्ध वस्तुएं न लाएं। यदि वे ऐसी कोई भी वस्तु लाते हैं, तो उन्हें ऐसी वस्तुओं की सुरक्षा के लिए स्वयं व्यवस्था करनी होगी। आयोग ऐसी किसी भी वस्तु की अभिरक्षा के लिए कोई व्यवस्था करने के लिए उत्तरदायी नहीं होगा।  
Candidates are advised not to bring bags and prohibited items into the examination venue. In case they bring any such item, they would have to make their own arrangements for safe custody of such items. The Commission will not be liable to make any arrangement for safe custody of any such item.
- रफ़ कार्य के लिए पेन और पेपर परीक्षा लैब में दिए जाएंगे।  
Pen and paper for rough work would be provided in the examination lab.
- सभी परीक्षा लैब्स वीडियो निगरानी के अधीन हैं।  
All Exam Labs are under Video Surveillance.

-----Please See Next Page -----










### अभ्यर्थियों के लिए सामान्य निर्देश /GENERAL INSTRUCTIONS FOR THE CANDIDATES

14. अभ्यर्थियों को दी गई कंप्यूटर स्क्रीन पर इलेक्ट्रॉनिक घड़ी (टाइमर) उपलब्ध रहेगी।  
Electronic watch (timer) will be available on the computer screen allotted to candidates.
15. अभ्यर्थी सुनिश्चित कर लें कि वे किसी भी अनुचित साधन का प्रयोग न करें और परीक्षा शुरू होने पर और इसकी पूरी अवधि के दौरान एक दूसरे से बात नहीं करें।  
Candidate should ensure that they do not indulge in any unfair means and shall also not talk to each other after commencement of the exam and during its entire duration.
16. अभ्यर्थी को हस्त संचालित मेटल डिटेक्टर (एचएचएमडी) के जरिए संपर्क रहित तलाशी की प्रक्रिया से गुजरना होगा।  
Candidate shall have to undergo the process of contactless Frisking through Handheld Metal Detector (HHMD).
17. अभ्यर्थी को परीक्षा अधिकारियों (केंद्र पर्यवेक्षक/परीक्षक आदि) द्वारा दिए गए निर्देशों का कड़ाई से पालन करना चाहिए।  
Candidate must strictly abide by the instructions given by the Exam Functionaries (Centre Supervisor / Invigilator, etc).
18. अभ्यर्थी को कोविड-19 को ध्यान में रखते हुए आवश्यक सावधानी बरतते हुए प्रवेशपत्र की आयोग की प्रतिलिपि पर अपने बाएं हाथ के अंगूठे का निशान (एलटीआई), प्रवाहपूर्ण हस्तलेख (रनिंग हैंडराइटिंग) में प्रमाणन व्यक्तव्य और हस्ताक्षर करना सुनिश्चित करना चाहिए।  
Candidate should ensure that they provide clear Left Thumb Impression (LTI), Certification Statement in their running handwriting and signature on Commission's Copy of Admission Certificate taking necessary precautions against Covid-19.
19. यदि कोई अभ्यर्थी परीक्षा के आयोजन में बाधा उत्पन्न करता है या परीक्षा स्थल पर गड़बड़ी करता है, तो उसकी अभ्यर्थिता रद्द कर दी जाएगी। इस प्रकार का अभ्यर्थी आयोग की भावी परीक्षाओं से वंचित होने के लिए भी उत्तरदायी होगा और उसके खिलाफ कानूनी/आपराधिक कार्यवाही शुरू की जा सकती है। ध्यान दिया जाए कि यदि यह पाया जाता है कि अभ्यर्थियों के उकसाने के कारण परीक्षा में व्यवधान हुआ, तो परीक्षा दोबारा आयोजित नहीं की जाएगी।  
If any candidate is found obstructing the conduct of the examination or creating disturbances at the examination venue, his/her candidature shall be summarily cancelled. Such candidate shall also be liable to be debarred from future examinations of the Commission and legal/criminal proceedings could be initiated against him/her. It may be noted that no re-examination would be conducted if it is found that the examination was disrupted on account of instigation by the candidates.
20. परीक्षा के वास्तविक संचालन के एक घंटे के दौरान, उम्मीदवारों को टॉयलेट ब्रेक लेने की अनुमति नहीं होगी। पर्यवेक्षक की अनुमति से, यदि आवश्यक हो तो वे परीक्षा शुरू होने से पहले शौचालय जाना सुनिश्चित कर सकते हैं।  
During the one-hour of actual conduct of examination, candidates will not be allowed to take toilet breaks. With the permission of Invigilator, they may ensure to visit the toilet, if required, before the start of the examination.
21. यदि किसी तकनीकी खराबी के कारण या किसी अन्य कारण से परीक्षा निर्धारित समय पर शुरू नहीं होती है या बीच में बाधित होती है, तो अभ्यर्थियों को परीक्षा अधिकारियों के निर्देशों का पालन करना चाहिए। समस्या का समाधान होने तक उन्हें धैर्यपूर्वक प्रतीक्षा करनी पड़ सकती है। यदि परीक्षा पूरी नहीं होती है तो आयोग उक्त मामले में उचित कार्रवाई करेगा व निर्णय लेगा और उसका निर्णय अंतिम होगा एवं अभ्यर्थियों के लिए बाध्यकारी होगा।  
If the examination does not commence at the scheduled time or is interrupted midway due to any technical snag or for any other reason, candidates should follow the instructions of the exam functionaries. They may have to wait patiently till the issue is suitably addressed and resolved. The Commission would take an appropriate action and decision in the matter which would be final and would be binding on candidates in case the exam could not be completed.
22. अभ्यर्थियों को आश्वासन दिया जाता है कि किसी भी कारण से परीक्षा में व्यवधान, जैसे- गंभीर/मामूली तकनीकी बाधा या सर्वर की धीमी गति / सर्वर का संपर्क न रहना आदि होने की स्थिति में उनके परीक्षा के समय की किसी प्रकार की हानि नहीं होगी, जिसके वे हकदार हैं।  
Candidates are assured that in case of disruption of examination for any reason such as major/minor technical snag or slow speed of server/breakdown of server etc., they will not, under any circumstances, lose the examination time to which they are entitled.
23. अभ्यर्थियों को सलाह दी जाती है कि यदि उन्हें परीक्षा के दौरान कोई अनियमितता दिखाई देती है तो वे संबंधित क्षेत्रीय कार्यालय / आयोग को इसकी सूचना दें। ऐसे अभ्यर्थियों की पहचान गोपनीय रखी जाएगी।  
Candidates are advised to report to the concerned Regional Office/ Commission, in case they notice any irregularity during conduct of examination. The identity of such candidates will be kept confidential.
24. पात्र शा.दि. अभ्यर्थी प्रति घंटे 20 मिनट के पूरक समय और प्रलिपिक की सहायता के हकदार हैं।  
Eligible PwD candidates are entitled for compensatory time of 20 minutes per hours and assistance of scribe.
25. दृष्टिहीनता और प्रमस्तिष्कीय पक्षाघात प्रभावित लोगों का छोड़कर अन्य शा.दि. अभ्यर्थियों, जिन्होंने अपने आवेदन पत्र में प्रलिपिक की सुविधा का विकल्प चुना है, उन्हें प्रलिपिक की सुविधा का लाभ उठाने के लिए परीक्षा के नोटिस के अनुबंध-1 (एनेक्सर-1) के अनुसार प्रमाण पत्र प्रस्तुत करना आवश्यक होगा।  
PwD candidates, other than those affected by blindness and cerebral palsy, who have opted for the facility of scribe and/or Compensatory time in their application form are required to produce certificate as per Annexure-1 of the Notice of Examination for availing the facility of scribe.
26. यदि अभ्यर्थी अपने प्रलिपिक का विकल्प देता है तो प्रलिपिक की योग्यता, परीक्षा दे रहे अभ्यर्थी की योग्यता से एक स्तर नीचे होनी चाहिए। अपने प्रलिपिक के लिए विकल्प दे रहे अभ्यर्थियों को अनुबंध-1 (एनेक्सर-1) पर दिए गए प्रोफार्मा के अनुसार परीक्षा देने के समय अपने प्रलिपिक के ब्योरे प्रस्तुत करना अपेक्षित होगा। इसके अलावा प्रलिपिक को परीक्षा के समय अपने वैध पहचान प्रमाणपत्र की (पैरा 3 पर दी गई सूची के अनुसार) मूल प्रति प्रस्तुत करनी होगी। अनुबंध-1 (एनेक्सर-1) पर दिए गए प्रोफार्मा के साथ अभ्यर्थी और प्रलिपिक द्वारा हस्ताक्षरित प्रलिपिक के पहचान प्रमाणपत्र की फोटो प्रति प्रस्तुत की जाएगी।  
Candidates opting for own scribe, the qualification of the scribe should be one step below the qualification of the candidate taking the examination. Such candidates shall be required to submit details of the own scribe in proforma at Annexure-II of the Notice of Examination. In addition, the scribe has to produce a valid ID proof (as per list given at Para-3) in original. A photocopy of the ID proof of the scribe signed by the candidate as well as the scribe is required to be submitted along with proforma at Annexure-II.
27. शा.दि. अभ्यर्थी द्वारा व्यवस्थित प्रलिपिक को इस परीक्षा का अभ्यर्थी नहीं होना चाहिए, अन्यथा दोनों अभ्यर्थियों की अभ्यर्थिता रद्द कर दी जाएगी।  
Scribe arranged by the PwD candidate should not be a candidate of this examination otherwise candidatures of both the candidates will be cancelled.
28. एकाक्ष (एक आंख वाला) अभ्यर्थी और आंशिक रूप से दृष्टिहीन व्यक्ति जो आवर्धक लेंस से या उसके बिना सामान्य प्रश्न-पत्र पढ़ सकते हैं और आवर्धक लेंस की सहायता से उत्तर अंकित करना चाहते हैं, उन्हें परीक्षा कक्ष में आवर्धक लेंस का प्रयोग करने की अनुमति होगी और उन्हें प्रलिपिक की सुविधा लेने का हक नहीं होगा। ऐसे अभ्यर्थियों को परीक्षा कक्ष में अपना आवर्धक लेंस लाना होगा।  
One eyed candidates and partially blind candidates, who are able to read the normal Question Paper set with or without magnifying glass and who wish to write/ indicate the answer with the help of magnifying glass, will be allowed to use the same in the Examination Hall and will not be entitled to a Scribe. Such candidates will have to bring their own Magnifying Glass to the Examination Hall.
29. यदि कोई अभ्यर्थी नशे की हालत में पाया जाता है तो उसे परीक्षा स्थल में प्रवेश की अनुमति नहीं दी जाएगी।  
If any candidate is found in inebriated state that candidate will not be allowed entry to the venue.
30. अभ्यर्थियों को सलाह दी जाती है कि किसी भी संदेह या स्पष्टीकरण के मामले में वे आयोग के संबंधित क्षेत्रीय कार्यालय से व्यक्तिगत रूप से या प्रवेश-पत्र में दर्शाए गए हेल्पलाइन नंबरों के माध्यम से संपर्क करें।  
In case of any doubt or clarification, the candidates are advised to contact the concerned Regional Office of the Commission personally or through the Helpline Numbers as indicated in the Admission Certificate.

-----Please See Next Page -----

## कृपया निर्देशों को ध्यान से पढ़ें /General Instructions for the Candidates

### सामान्य अनुदेश /General Instructions:

- सर्वर पर घड़ी सेट की गई है तथा आपकी स्क्रीन के दाहिने कोने में शीर्ष पर काउंटडाउन टाइमर में आपके लिए परीक्षा समाप्त करने के लिए शेष समय प्रदर्शित होगा। परीक्षा समय समाप्त होने पर, आपको अपनी परीक्षा बंद या जमा (**Submit**) करने की जरूरत नहीं है। यह स्वतः बंद या जमा (**Submit**) हो जाएगी।  
The clock will be set at the server. The countdown timer in the top right corner of screen will display the remaining time available for you to complete the examination. When the timer reaches zero, the examination will end by itself. You will not be required to end or submit your examination.
- स्क्रीन के दाहिने कोने पर प्रश्न पैलेट, प्रत्येक प्रश्न के लिए निम्न में से कोई एक स्थिति प्रकट करता है:  
The Question Palette displayed on the right side of screen will show the status of each question using one of the following symbols:
  -  You have not visited the question yet.
  -  You have not answered the question.
  -  You have answered the question.
  -  You have NOT answered the question, but have marked the question for review.
  -  The question(s) "Answered and Marked for review" will be considered for evaluation.
- पुनर्विचार के लिए चिह्नित (**Marked for Review**) स्थिति सामान्यतः अनुस्मारक के रूप में कार्य करती है जिसे आपने प्रश्न को दुबारा देखने के लिए सेट किया है।  
The Marked for Review status for a question simply indicates that you would like to look at that question again.
- आप प्रश्न पैलेट को छुपाने के लिए, ">" चिन्ह पर क्लिक कर सकते हैं, जो प्रश्न पैलेट के बाईं ओर दिखाई देता है, जिससे प्रश्न विंडो सामने आ जाएगा। प्रश्न पैलेट को फिर से देखने के लिए, "<" चिन्ह पर क्लिक कीजिए जो प्रश्न विंडो के दाईं ओर दिखाई देता है।  
You can click on the ">" arrow which appears to the left of question palette to collapse the question palette thereby maximizing the question window. To view the question palette again, you can click on "<" which appears on the right side of question window.
- किसी प्रश्न की भाषा को परिवर्तित करने के लिए आप को अपने स्क्रीन के ऊपरी दाहिने सिरे पर स्थित प्रोफाइल इमेज पर क्लिक करना होगा। प्रोफाइल इमेज को क्लिक करने पर आपको प्रश्न के अंतर्वस्तु को इच्छित भाषा में परिवर्तित करने के लिए ड्रॉप-डाउन मिलेगा।  
You can click on your "Profile" image on top right corner of your screen to change the language during the exam for entire question paper. On clicking of Profile image you will get a drop-down to change the question content to the desired language.  
आपको अपने स्क्रीन के निचले हिस्से को स्क्रॉलिंग के बिना नेविगेट करने के लिए  और ऊपरी हिस्से को नेविगेट करने के लिए  पर क्लिक करना होगा।
- You can click on  to navigate to the bottom and  to navigate to the top of the question area, without scrolling.

### किसी प्रश्न पर जाना : / Navigating to a Question:

- उत्तर देने हेतु कोई प्रश्न चुनने के लिए, आप निम्न में से कोई एक कार्य कर सकते हैं:  
To answer a question, do the following:
  - स्क्रीन के दायीं ओर प्रश्न पैलेट में प्रश्न पर सीधे जाने के लिए प्रश्न संख्या पर क्लिक करें। ध्यान दें कि इस विकल्प का प्रयोग करने से मौजूदा प्रश्न के लिए आपका उत्तर सुरक्षित नहीं होता है।  
Click on the question number in the Question Palette at the right of your screen to go to that numbered question directly. By selecting answer to this question and thereafter going to the next question directly from question palette does NOT save your answer to the current question.
  - वर्तमान प्रश्न का उत्तर सुरक्षित करने के लिए और क्रम में अगले प्रश्न पर जाने के लिए **Save and Next** पर क्लिक करें।  
Click on Save & Next to save your answer for the current question and then go to the next question.
  - वर्तमान प्रश्न का उत्तर सुरक्षित करने के लिए, पुनर्विचार के लिए चिह्नित करने और क्रम में अगले प्रश्न पर जाने के लिए **Mark for Review and Next** पर क्लिक करें।  
Click on Mark for Review & Next to save your answer for the current question, mark it for review, and then go to the next question.

### प्रश्नों का उत्तर देना : /Answering a Question:

- बहुविकल्प प्रकार प्रश्न के लिए  
Procedure for answering a multiple choice type question:
  - अपना उत्तर चुनने के लिए, विकल्प के बटनों में से किसी एक पर क्लिक करें।  
To select your answer, click on the button of one of the options
  - चयनित उत्तर को अचयनित करने के लिए, चयनित विकल्प पर दुबारा क्लिक करें या **Clear Response** बटन पर क्लिक करें।  
To deselect your chosen answer, click on the button of the chosen option again or click on the Clear Response button
  - अपना उत्तर बदलने के लिए, अन्य वांछित विकल्प बटन पर क्लिक करें।  
To change your chosen answer, click on the button of another option.
  - अपना उत्तर सुरक्षित करने के लिए, आपको **Save & Next** पर क्लिक करना जरूरी है।  
To save your answer, you MUST click on the Save & Next button
  - किसी प्रश्न को पुनर्विचार के लिए चिह्नित करने हेतु **Mark for Review & Next** बटन पर क्लिक करें।  
To mark the question for review, click on the Mark for Review & Next button.
- किसी प्रश्न का उत्तर बदलने के लिए, पहले प्रश्न का चयन करें, फिर नए उत्तर विकल्प पर क्लिक करने के बाद **Save & Next** बटन पर क्लिक करें।  
To change your answer to a question that has already been answered, first select that question for answering and then follow the procedure for answering the question.

### अनुभागों द्वारा प्रश्न पर जाना: / Navigating through sections:

- इस प्रश्नपत्र में स्क्रीन के शीर्ष बार पर अनुभाग (**Sections**) प्रदर्शित हैं। किसी अनुभाग के प्रश्न, उस अनुभाग के नाम पर क्लिक करके देखे जा सकते हैं। आप वर्तमान में जिस अनुभाग का उत्तर दे रहे हैं, वह अनुभाग हाइलाइट होगा।  
Sections in this question paper are displayed on the top bar of the screen. Questions in a section can be viewed by clicking on the section name. The section you are currently viewing is highlighted.
- किसी अनुभाग के लिए अंतिम प्रश्न के **Save & Next** बटन पर क्लिक करने के बाद, आप स्वचालित रूप से अगले अनुभाग के प्रथम प्रश्न पर पहुंच जाएंगे।  
After clicking the Save & Next button on the last question for a section, you will automatically be taken to the first question of the next section.
- आप परीक्षा में निर्धारित समय के दौरान किसी भी समय प्रश्नावलियों और प्रश्नों के बीच अपनी सुविधा के अनुसार आ-जा (शफल कर) सकते हैं।  
You can shuffle between sections and questions anytime during the examination as per your convenience.
- परीक्षार्थी संबंधित सेक्शन की समीक्षा को लीजेन्ड के भाग के रूप में देख सकते हैं।  
Candidate can view the corresponding section summary as part of the legend that appears in every section above the question palette.

### छवियों के लिए निर्देश: /Instruction for images:

- प्रश्न में दी गई छवि को जूम (**ZOOM**) करने के लिए उस पर माउस कर्सर से रोल करें।  
To zoom the image provided in the question roll the cursor over it.